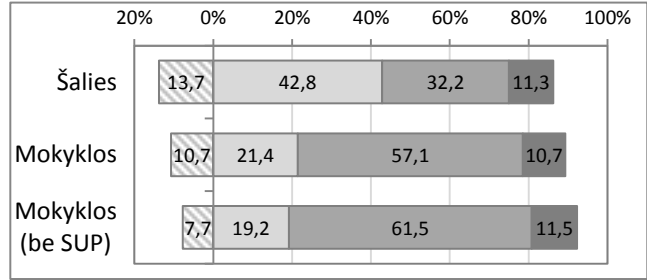


Mokinių pasiskirtymas pagal pasiekimų lygius

▨ Nepatenkinamas ▨ Patenkinamas ▨ Pagrindinis ▨ Aukštesnysis

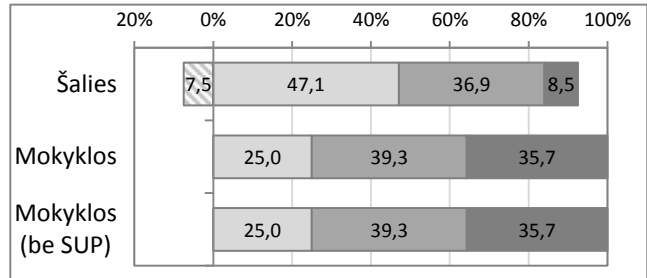
Matematika

	Mokinių sk.	Proc.
Nepatenkinamas	3	10,7%
Patenkinamas	6	21,4%
Pagrindinis	16	57,1%
Aukštesnysis	3	10,7%



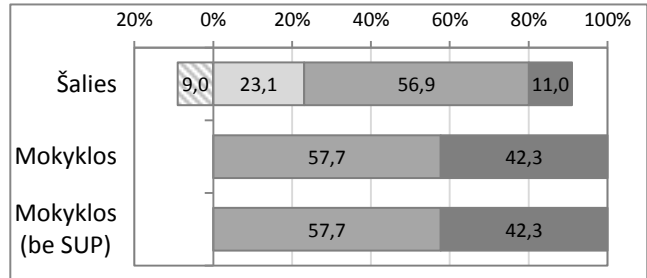
Skaitymas

	Mokinių sk.	Proc.
Nepatenkinamas	0	0,0%
Patenkinamas	7	25,0%
Pagrindinis	11	39,3%
Aukštesnysis	10	35,7%



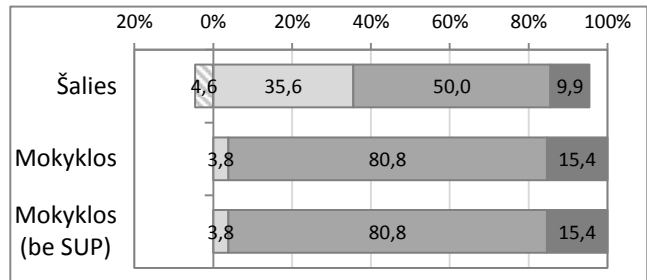
Rašymas

	Mokinių sk.	Proc.
Nepatenkinamas	0	0,0%
Patenkinamas	0	0,0%
Pagrindinis	15	57,7%
Aukštesnysis	11	42,3%



Istorija

	Mokinių sk.	Proc.
Nepatenkinamas	0	0,0%
Patenkinamas	1	3,8%
Pagrindinis	21	80,8%
Aukštesnysis	4	15,4%



Skirtingų vietovių ir mokyklų tipų mokinių pasiekimų palyginimas

Vidutiniškai surinktų taškų dalis (proc.)

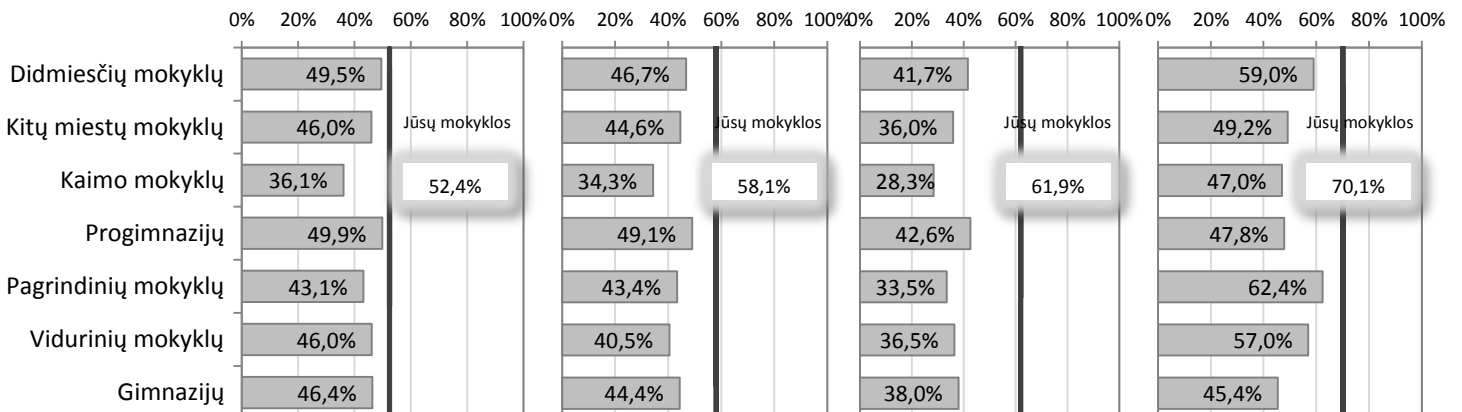
Jūsų mokyklos pasiekimai pažymėti vertikalia linija

Matematika

Skaitymas

Rašymas

Istorija

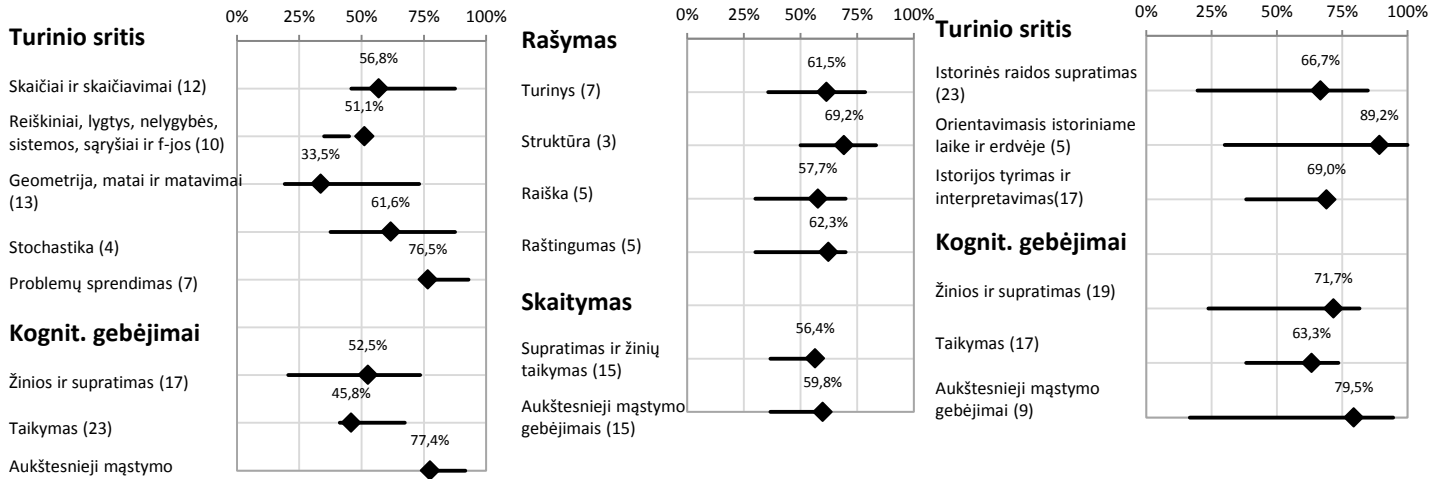


Apibendrinti mokyklos 8 klasės mokinių rezultatai pagal testuojamų dalykų turinio ir kognityvinių gebėjimų sritis

Matematika

Lietuvių kalba

Istorija



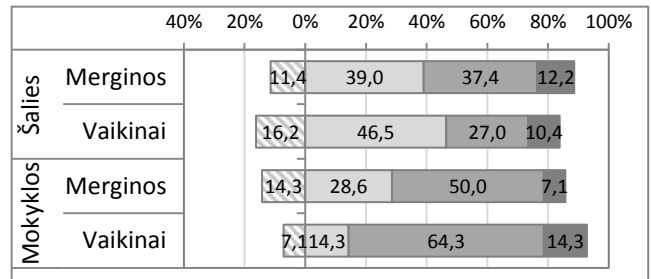
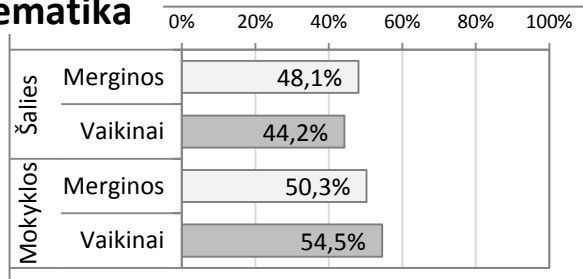
Mokinių pasiekimų analizė pagal lytį

Vidutiniškai surinktų taškų dalis (proc.)

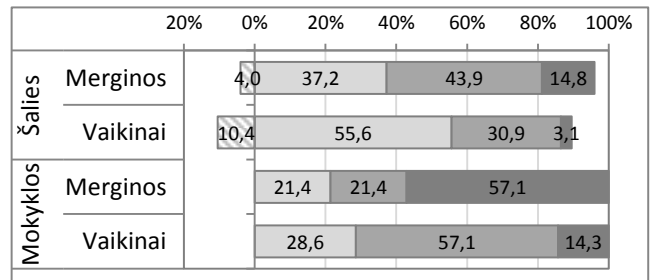
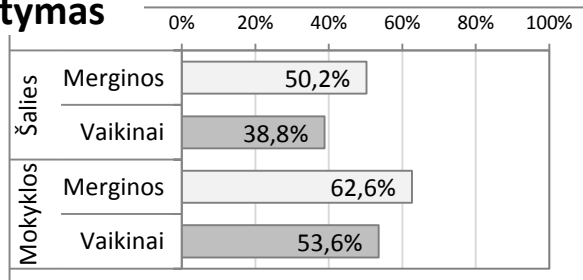
Pasiskirtymas pagal pasiekimų lygius (proc.)

Nepatenkinamas
 Patenkinamas
 Pagrindinis
 Aukštesnysis

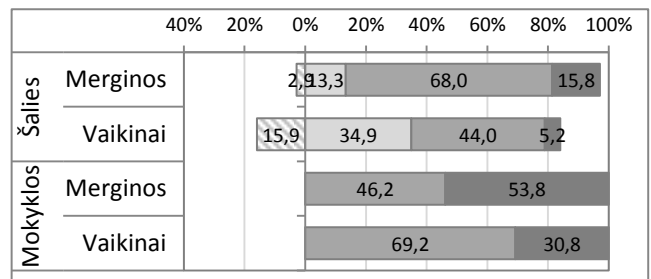
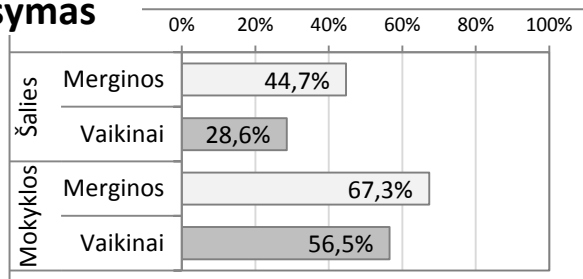
Matematika



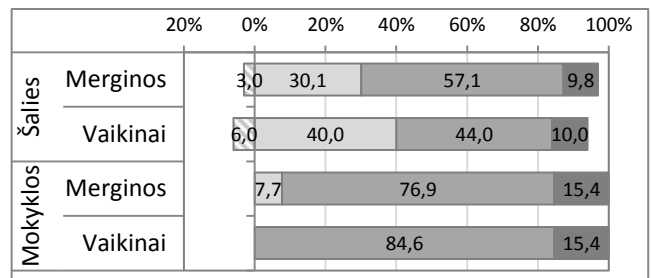
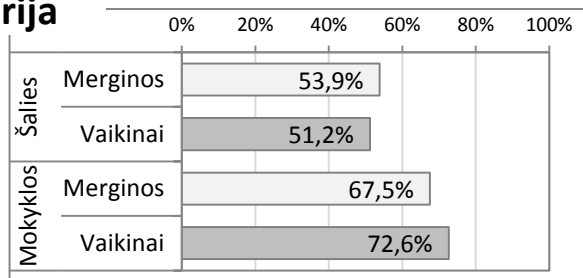
Skaitymas



Rašymas



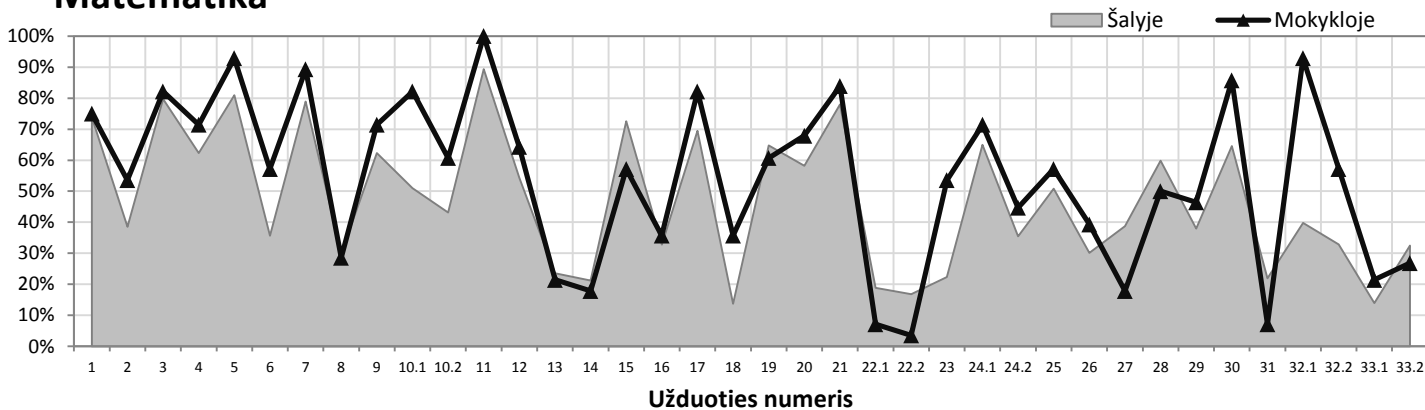
Istorija



Atskirų užduočių pasiekimų (užduočių sunkumo) analizė

Teisingai užduotį atlikusių mokinių dalis (proc.)

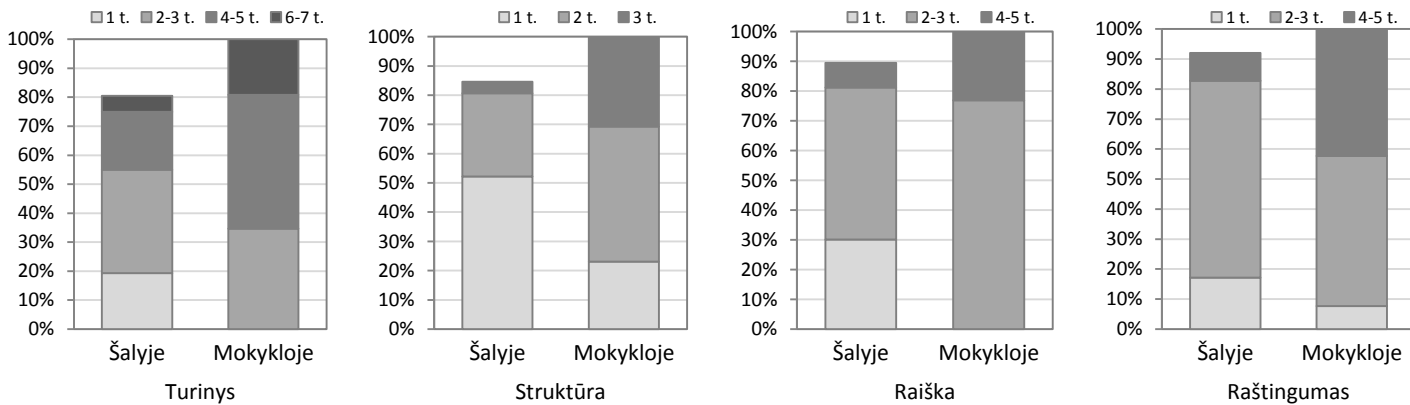
Matematika



Skaitymas



Rašymas



Vertinimo kriterijai

Istorija

